

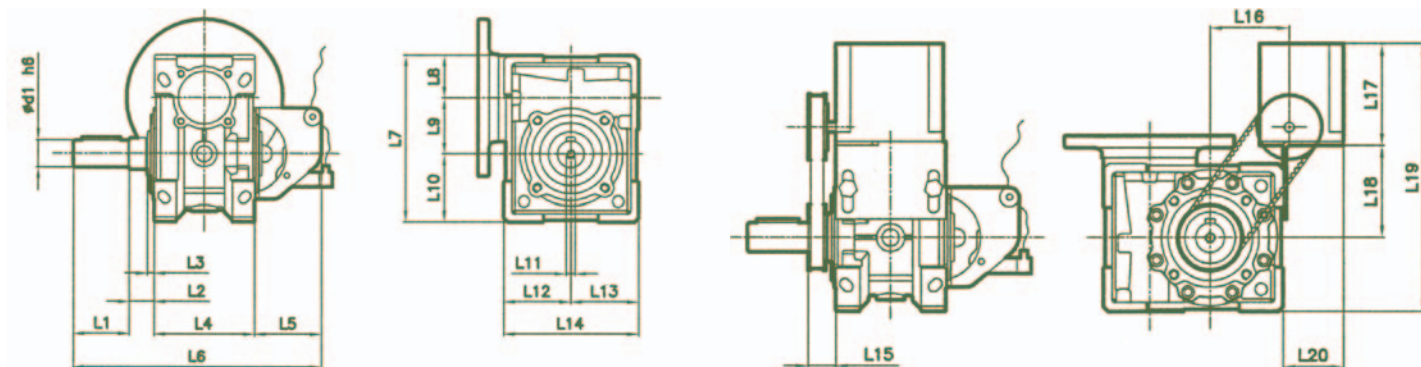




**G.M. s.r.l.**  
Ghirri Motoriduttori



Riduttore con disinnesto  
Declutchable gearboxes  
Auskuppelbare Getriebe  
R ducteurs d brayables  
Reductor con desbloqueo manual



Quote non impegnative - Modifications reserved - Änderungen vorbehalten - Modifications reserves - Dimensiones no vinculantes

**Dimensioni - Dimensions - Abmessungen - Dimensions - Dimensiones**

Tipo	Type	Typ	Tipe	Tipo	fld1	L1	L2	L3	L4	L5	L6	L7	L8	L9	L10	L11	L12	L13	L14	L15	L16	L17	L18	L19	L20
40					20	30	20,5	4,5	82	57	189,9	133	38	40	55	M8X20	55	55	110	20,5	60	83	75	213	49
50					24	50	22,5	6,5	90	60	222,5	148	38	50	60	M8X20	60	60	120	22,5	65	83	75	218	49

**Rapporti di produzione - Ratios - bersetzungen - Reductions - Relacion de reduccion**

Tipo	Type	Typ	Tipe	Tipo	i:	Gr. motore Motore size / Motoranbau Grandeur moteur / Tamano motor																		
40					5	7,5	10	15	20	25	30	40	50	63	80	100	63 - 71							
50					5	7,5	10	15	20	25	30	40	50	63	80	100	63 - 71 - 80							

- ▶ L albero lento di questi riduttori si disinnesta meccanicamente. Si reinnesta per la forza delle molle. Options: dispositivo finecorsa
- ▶ The output shaft of these gearboxes is declutchable mechanically. It is automatically engaged by the force of the springs. Option: limit switch box.
- ▶ Die Antriebswelle bei diesen Getrieben ist mechanisch auskuppelbar. Wird sie durch Federkraft automatisch wieder verriegelt. Optional lieferbar: Endschaltereinheit.
- ▶ L arbre de sortie de ces reducteurs est dbrayable mcaniquement. Il se passe d une mani re automatique par la force des ressorts. Option: syst me fin de course.
- ▶ El eje lento de estos reductores se desconecta mec nicamente. Se conecta de nuevo autom ticamente por la fuerza de los resortes. Opci n: dispositivo final de carrera.

